



# R A P O R T

*privind rezultatul monitorizării pieței produselor petroliere  
a Republicii Moldova pentru primele 9 luni ale anului 2023*

## I. Licențierea

**Tabel 1.1.** Numărul titularilor de licență și a stațiilor de alimentare certificate care și-au desfășurat activitatea pe piața produselor petroliere la situația din 30.09.2023:

Nr d/o	Genurile de activitate	Numărul titularilor de licență	Numărul copiilor autentificate de pe licență, eliberate titularilor de licență pentru fiecare stație de alimentare
1	Importul și comercializarea cu ridicata a benzinei și motorinei	40	-
2	Importul și comercializarea cu ridicata a gazului lichefiat	17	-
3	Comercializarea cu amănuntul a benzinei și motorinei la stațiile de alimentare	79	556
4	Comercializarea cu amănuntul a gazului lichefiat la stațiile de alimentare	72	492
	<b>Total</b>	<b>208</b>	<b>1048</b>

Sursa: Registrul de licențiere al ANRE

În scopul realizării funcției de licențiere, pe parcursul primelor 9 luni ale anului 2023, ANRE a eliberat în total **32** licențe pentru activitățile pe piața produselor petroliere, inclusiv **10** licențe fiind prelungite pentru activitățile în domeniu pentru următorii 5 ani.

Totodată, pentru perioada dată au fost reperfectate **65** licențe în vederea includerii sau excluderii din Anexa nr. 2 a adreselor autorizate de desfășurare a activității licențiate pe piața produselor petroliere.

La situația din 30.09.2023, pentru desfășurarea activității în domeniul comercializării cu amănuntul a benzinei și motorinei la stațiile de alimentare, au fost autorizați **79** de titulari de licență, care desfășoară activitatea licențiată prin intermediul a **556** stații SAC.

Pentru desfășurarea activității în domeniul comercializării cu amănuntul a gazului lichefiat la stațiile de alimentare, sunt autorizați **72** de titulari de licențe, care desfășoară activitatea licențiată prin intermediul a **492** de stații SAAG.

**Tabel 1.2.** Numărul stațiilor de alimentare cu produse petroliere certificate pe piața produselor petroliere la situația din 30.09.2023:

Nr d/o	Tipul stației	Numărul stațiilor
1	Nr. stațiilor de alimentare cu benzină și motorină (SAC)	111
2	Nr. stațiilor de alimentare a autovehiculelor cu gaz lichefiat (SAAG)	47
3	Nr. stațiilor mixte	445
4	Total	<b>603</b>

Sursa: Registrul de licențiere al ANRE

## II. Importul

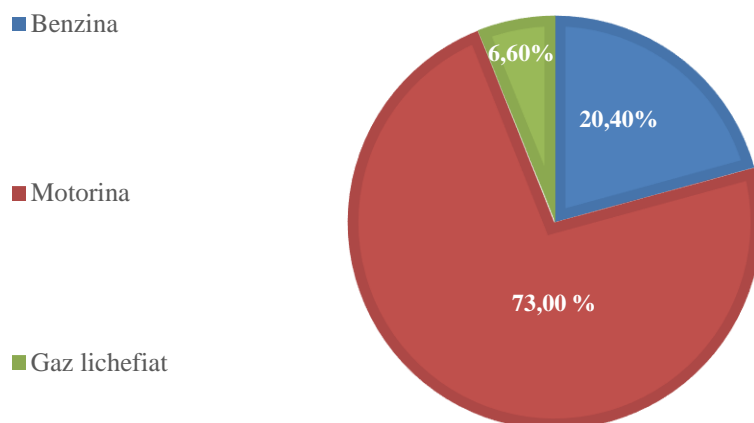
Piața produselor petroliere din Republica Moldova este asigurată din importul acestora de la principalii furnizori din regiune. În perioada primelor 9 luni ale anului 2023, cantitatea totală importată de produse petroliere a constituit 672913,64 tone, din care motorină 491 247,15 tone, benzină 137 302,28 tone și gaz lichefiat 44 364,21 tone.

**Tabel 2.1.** Cantitățile de produse petroliere importate în primele 9 luni ale anului 2023

Tipul produselor petroliere	Cantitate (tone)	Cota parte (%)
Benzină	137 302,28	20,40
Motorină	491 247,15	73,00
Gaz lichefiat	44 364,21	6,60
<b>Total produse petroliere</b>	<b>672 913,64</b>	<b>100</b>

Sursa: Datele statistice ale ANRE în baza rapoartelor prezentate de companiile licențiate și importurilor înregistrate de Serviciul Vamal

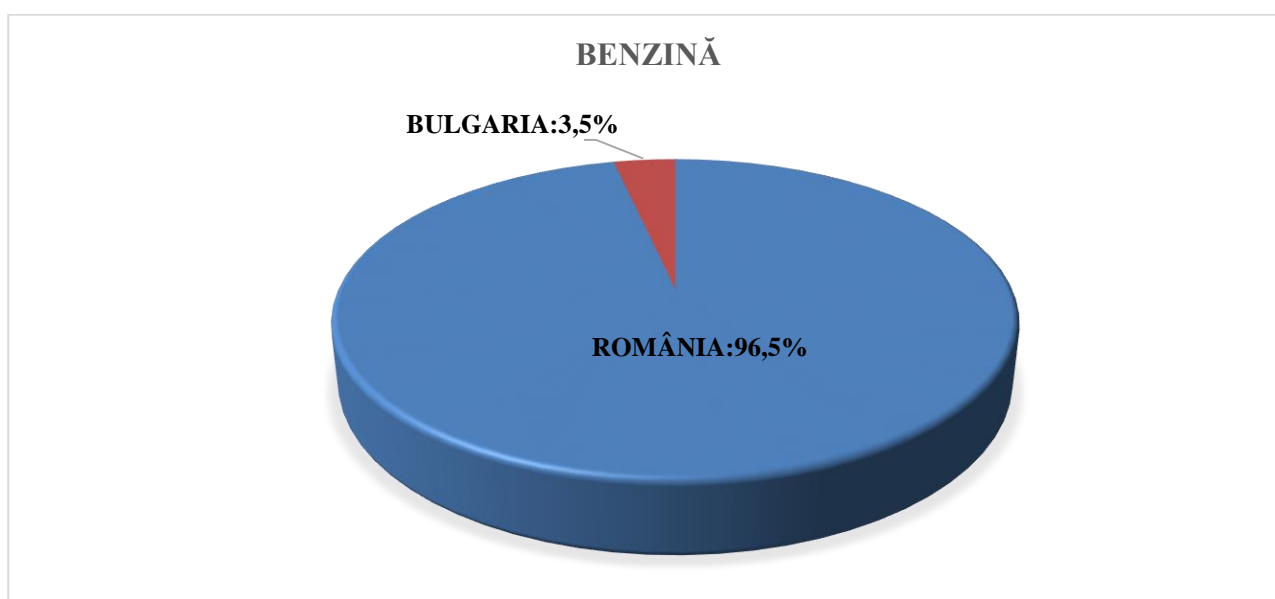
Ponderea fiecărui tip de produs petrolier din totalul volumului importat în primele 9 luni ale anului 2023 este reprezentată în următorul grafic:

**Graficul 2.1:** Importul carburanților pentru 9 luni ale anului 2023:

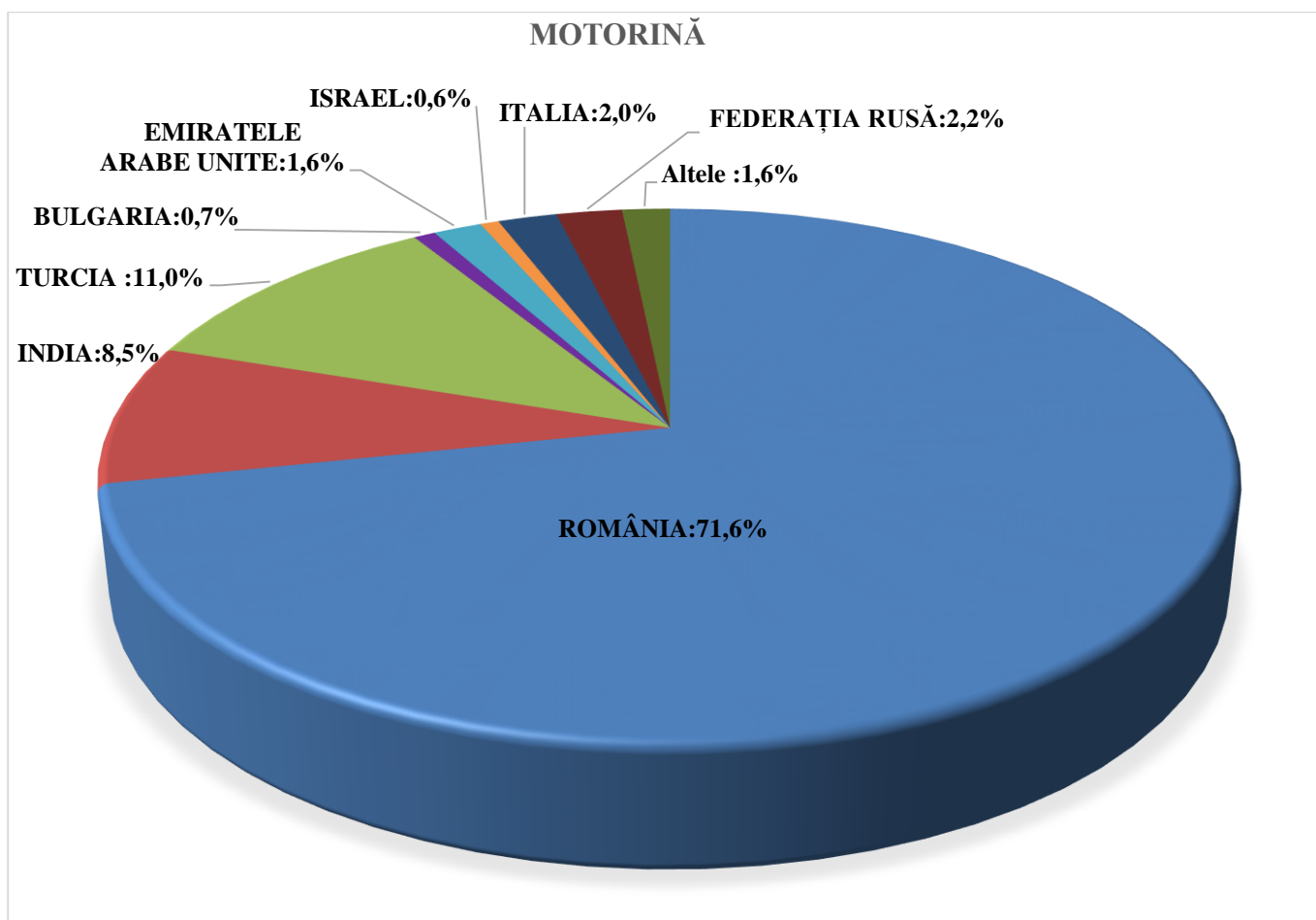
Sursa: Datele statistice ale ANRE în baza rapoartelor prezentate de companiile licențiate și importurilor înregistrate de Serviciul Vamal

### III. Originea de Import

România, tradițional, este principalul furnizor de produse petroliere pentru Republica Moldova, consolidându-și poziția în primele 9 luni ale anului curent până la o cotă de 96,5% la benzină și 71,6% la motorină. Din celelalte țări furnizoare de produse petroliere principale, pentru primele 9 luni ale anului 2023 pot fi menționate: India cu 8,5 %, Turcia cu 11 % și Federația Rusă cu 2,2 % la motorină. La benzină, Bulgaria a furnizat țării noastre 3,5% din total. Totodată, cantități nesemnificative de motorină au fost importate din Bulgaria 0,7%, Emiratele Arabe Unite 2,0%, Israel 0,6 %, Italia 2,0%, cât și din alte țări care cumulativ dețin o cotă de 1,6%”.

**Graficul 3.1.** Distribuția în funcție de țara de origine a benzinei importate în primele 9 luni ale anului 2023:

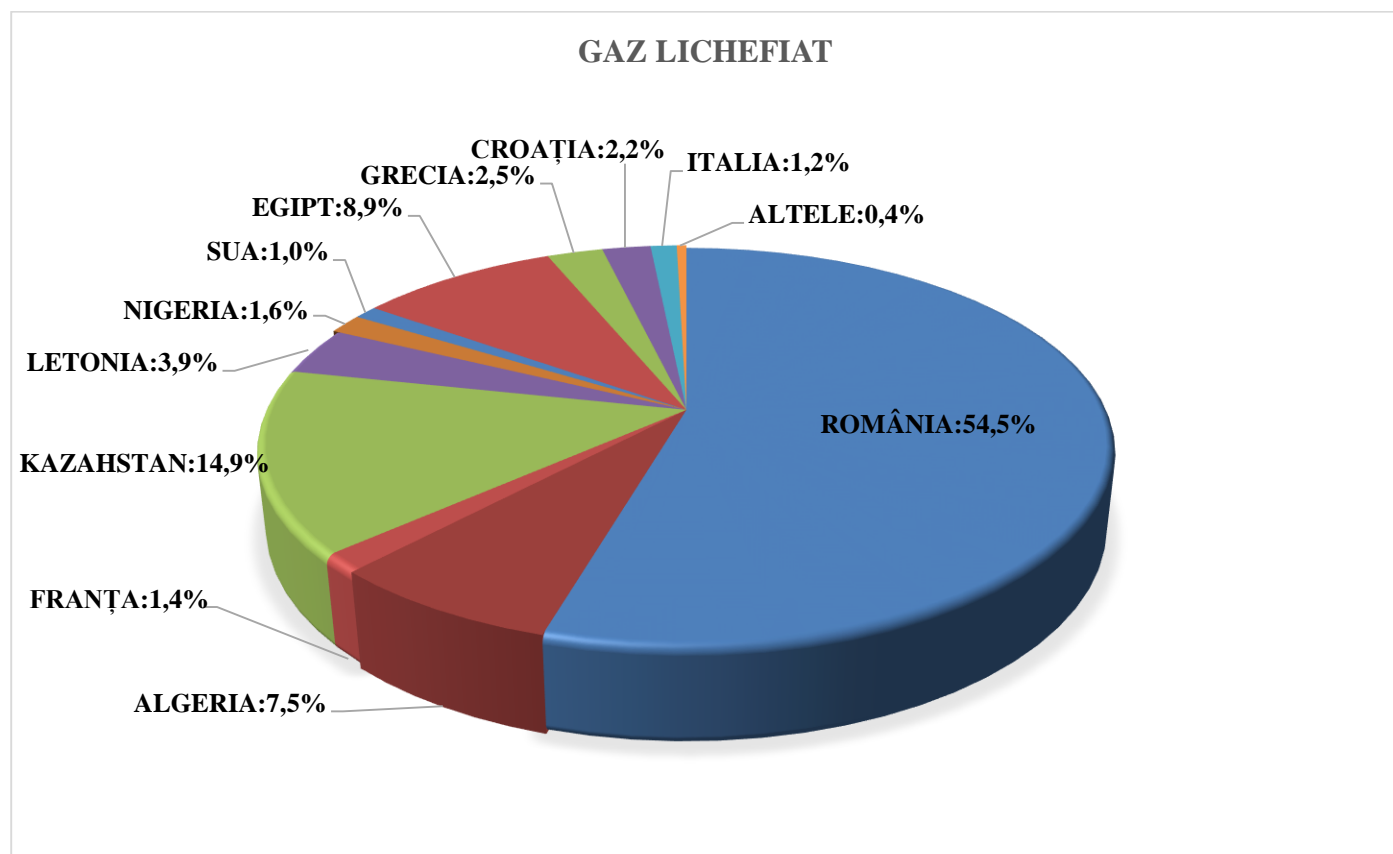
Sursa: Datele statistice ale ANRE determinate în baza importurilor înregistrate de Serviciul Vamal

**Graficul 3.2.** Distribuția în funcție de țara de origine a motorinei importate în primele 9 luni ale anului 2023:

Sursa: Datele statistice ale ANRE determinate în baza importurilor înregistrate de Serviciul Vamal

Importurile de gaz lichefiat în primele 9 luni ale anului curent au fost efectuate la fel din mai multe țări, dar ca și în cazul motorinei și benzinei, furnizor principal rămâne a fi România, cota acesteia constituind 54,5%. Totodată, gaze lichefiate au fost importate din țări precum Kazahstan 14,9%, Egipt 8,9 %, Algeria 7,5%, Letonia 3,9%, Grecia 2,5%, Nigeria cu 1,6%, Franța cu 1,4 %, SUA 1,0 %, Croația 2,2%, Italia 1,2%, celelalte țări având cota totală de 0,4%.

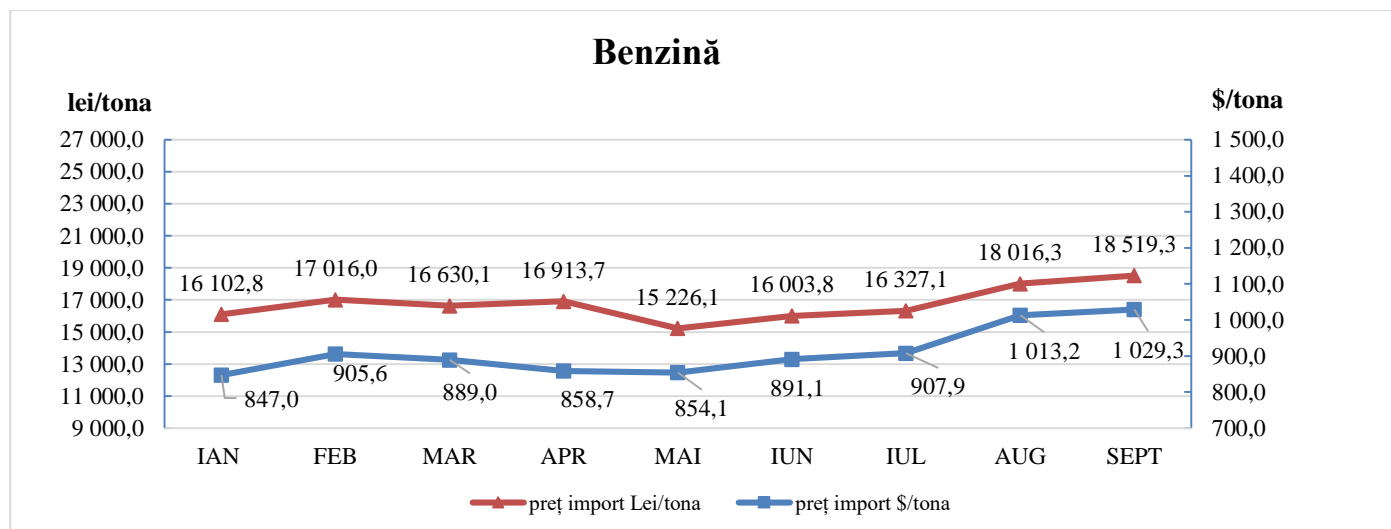
**Graficul 3.3.** Distribuția în funcție de țara de origine a gazului lichefiat importat în primele 9 luni ale anului 2023:



**Sursa:** Datele statistice ale ANRE determinate în baza importurilor înregistrate de Serviciul Vamal

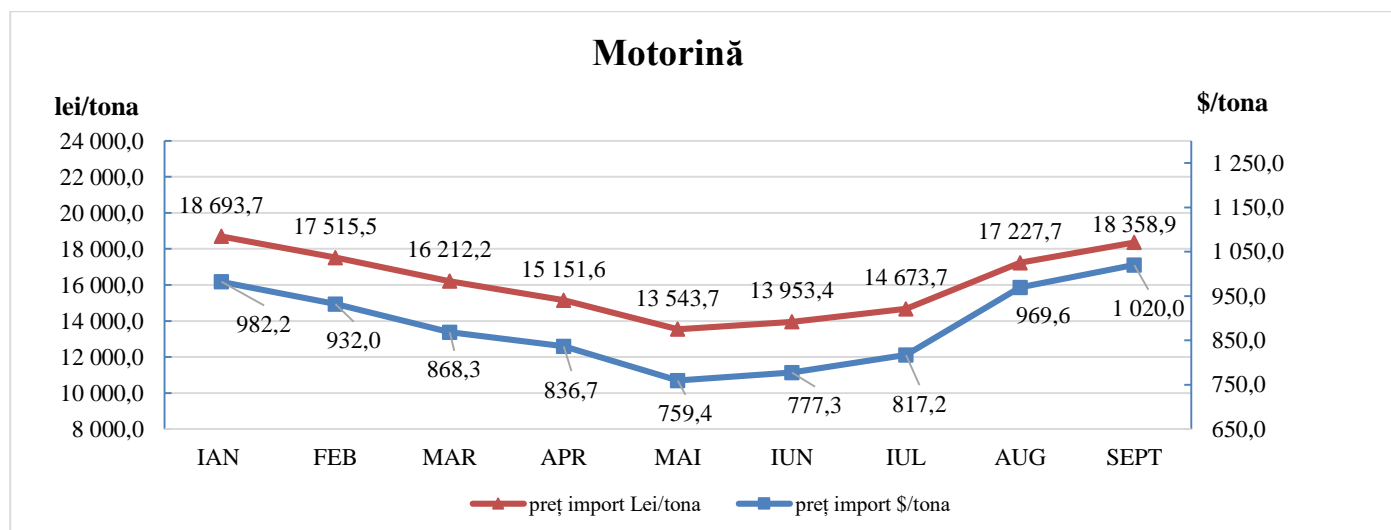
#### IV. Prețul de import

În graficele de mai jos sunt reflectate prețurile medii de import exprimate în dolari SUA și în monedă națională (fără TVA).

**Graficul 4.1.** Prețul mediu de import al benzinei, pentru primele 9 luni ale anului 2023:

**Sursa:** Datele statistice ale ANRE determinate în baza importurilor înregistrate de Serviciul Vamal

În primele 9 luni ale anului 2023, s-a înregistrat o majorare a prețului mediu de import la benzină, cauza fiind majorarea pe piața externă a cotațiilor Platts. În luna septembrie, prețul mediu de import al unei tone de benzină a fost de 1029,3 dolari SUA/tona, cu o creștere față de cel din luna ianuarie cu 21,5 %. Exprimat în lei moldovenești, prețul de import din luna septembrie a crescut comparativ cu cel din luna ianuarie cu 2416,50 lei/tona.

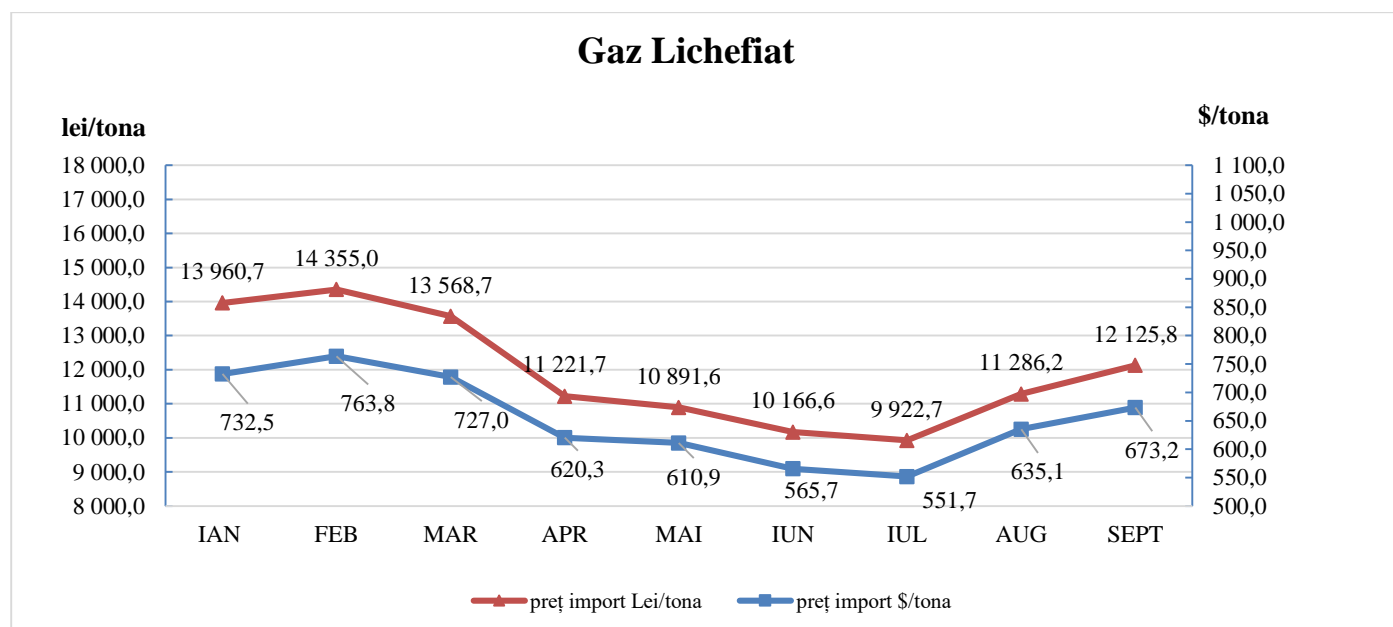
**Graficul 4.2.** Prețul mediu de import al motorinei, pentru primele 9 luni ale anului 2023:

**Sursa:** Datele statistice ale ANRE determinate în baza importurilor înregistrate de Serviciul Vamal

Prețurile la motorină au înregistrat o evoluție ușor mai fluctuantă în perioada raportată. Astfel, în primele 5 luni acestea au înregistrat o scădere constantă, ca mai apoi ulterior să crească depășind chiar și nivelul de la începutul anului. Prin urmare, prețul mediu ponderat de import reflectat în dolari SUA/tona, în luna septembrie, s-a majorat în comparație cu luna

ianuarie cu 37,8 \$/tona (3,8 %), iar în lei/tonă prețul mediu de import s-a diminuat cu 334,8 lei/tonă. Situația data se datorează aprecierii monedei naționale în raport cu dolarul SUA.

**Graficul 4.3.** Prețul mediu de import al gazului lichefiat, pentru primele 9 luni ale anului 2023:



**Sursa:** Datele statistice ale ANRE determinate în baza importurilor înregistrate de Serviciul Vamal

Ca și în cazul motorinei, în primele 9 luni ale anului 2023, prețul de import al gazului lichefiat a înregistrat mai întâi o scădere, cu o ulterioară apreciere către lunile august-septembrie. Astfel, în luna septembrie a anului curent prețul mediu de import al gazului lichefiat a constituit 673,2 dolari SUA/tona sau cu 59,3 dolari SUA/tona mai puțin decât cel din ianuarie, iar în lei moldovenești prețul a fost de 12125,8 lei/tona, cu 1834,9 lei/tona mai puțin decât cel înregistrat în luna ianuarie.

## V. Comercializarea cu ridicata și amănuntul a produselor petroliere

În continuare este prezentată informația privind volumele de produse petroliere comercializate cu ridicata și cu amănuntul pe piața internă, cu indicarea prețurilor medii de comercializare, inclusiv TVA, înregistrate în primele 9 luni ale anului 2023. Prețurile medii efective de vânzare cu ridicata și cu amănuntul au fost determinate pe fiecare tip de produs ca medie ponderată a prețurilor aplicate de către toate companiile.

**Tabel 5.1.** Volumele produselor petroliere comercializate cu ridicata și cu amănuntul în primele 9 luni ale anului 2023:

Produsul	comerț cu ridicata			comerț cu amănuntul		
	tone	mii lei	lei/tona incl. TVA	mii litri	mii lei	lei/litru incl. TVA
<b>Benzină 98 Brand</b>	297,7	10.139,2	34.055,0	3.270,0	91.895,85	28,10
<b>Benzină 95 Brand</b>				8.776,2	226.261,52	25,78
<b>Benzină 95 Standard</b>	61.036,4	1.826.254,7	29.920,7	163.935,0	4.057.489,31	24,75
<b>Motorină Brand</b>	392,5	9.792,4	24.948,0	38.933,4	906.685,03	23,29
<b>Motorină Standard</b>	372.174,6	8.977.974,6	24.123,0	358.313,7	7.738.479,10	21,60
<b>Gaz lichefiat</b>	29.767,5	596.250,2	20.030,3	66.808,2	975.409,76	14,60
<b>Total</b>	<b>463.668,7</b>	<b>11.420.411,1</b>	<b>x</b>	<b>640.036,62</b>	<b>13.996.220,6</b>	<b>x</b>

Sursa: Datele statistice ale ANRE determinate în baza rapoartelor lunare prezentate de companiile licențiate

## VI. Stocurile și consumul intern

**Tabel 6.1.** Stocurile și consumul intern al produselor petroliere și gazului lichefiat în primele 9 luni 2023:

Produsul	Stoc la începutul anului	Importat	Consum intern	tone
				Stoc la finele perioadei
<b>Benzină</b>	10.044,70	137.302,28	135.994,53	11.352,45
<b>Motorină</b>	15.430,14	491.247,15	477.784,83	28.892,46
<b>Gaz lichefiat</b>	3.300,01	44.364,21	42.523,00	5.141,22
<b>Total</b>	<b>28.774,85</b>	<b>672.913,64</b>	<b>656.302,36</b>	<b>45.386,13</b>

Sursa: Datele statistice ale ANRE determinate în baza rapoartelor lunare prezentate de companiile licențiate

Stocurile existente la data de 30.09.2023 la depozitele și stațiile de alimentare cu produse petroliere asigură consumul intern pentru o perioadă de:

- 25 zile la benzină;
- 16 zile la motorină;
- 33 zile la gazul lichefiat.

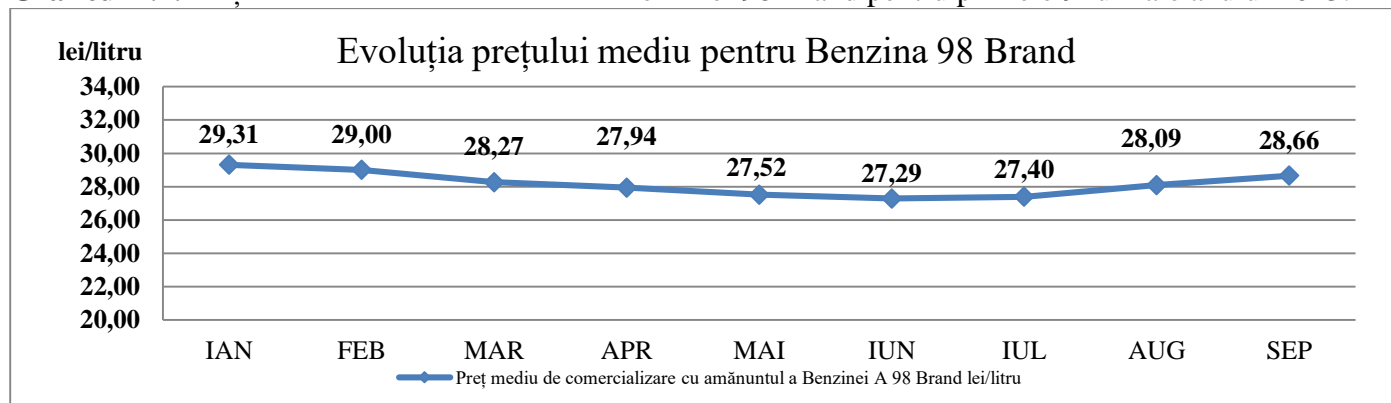
## VII. Prețul mediu ponderat de comercializare cu amănuntul a produselor petroliere

Dacă în primele 6 luni ale anului 2023 se atestă o diminuare a prețurilor de comercializare cu amănuntul la toate produselor petroliere comparativ cu începutul anului curent, ulterior, în perioada lunilor iulie-septembrie se înregistrează o majorare a prețurilor de comercializare cu amănuntul la produsele petroliere principale, prețurile de comercializare cu amănuntul a gazului lichefiat rămânând stabile, comparativ cu sfârșitul lunii iunie.

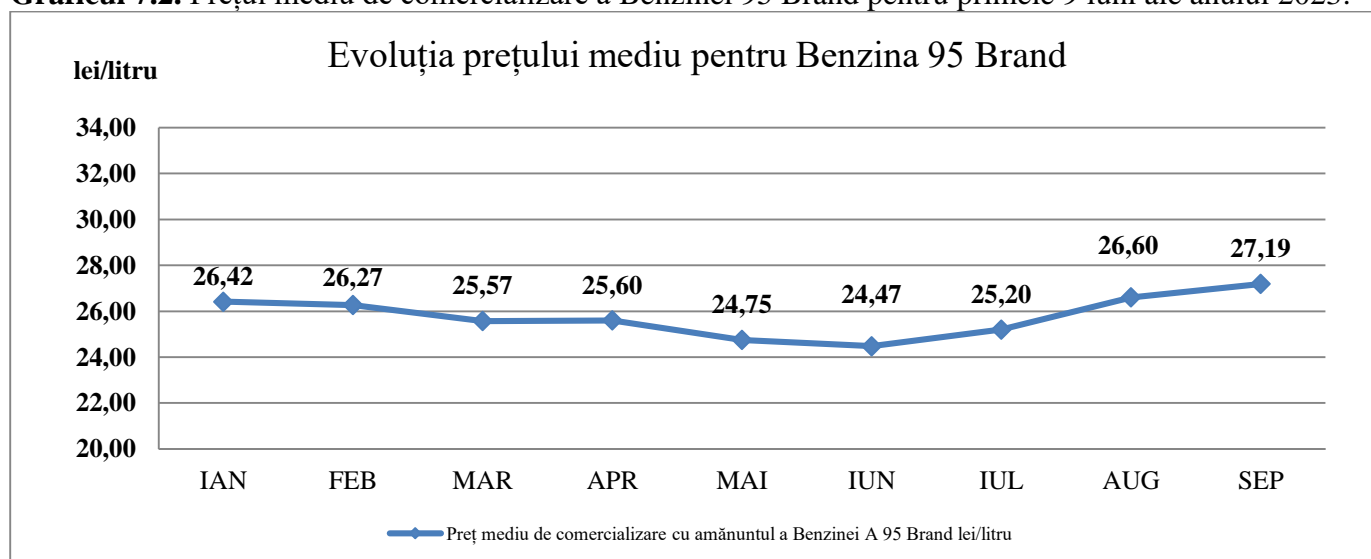
Principala cauză care a determinat creșterea prețurilor de comercializare cu amănuntul în perioada lunilor iulie-septembrie ale anului curent, este majorarea cotațiilor Platts pe piața externă, unul din principalii indicatori care stau la baza metodei actuale de determinare a prețurilor plafon de comercializare a produselor petroliere.

Prețurile medii ponderate de comercializare cu amănuntul, incluzând TVA, a principalelor produse petroliere și a gazului lichefiat pentru primele 9 luni ale anului 2023 au constituit:

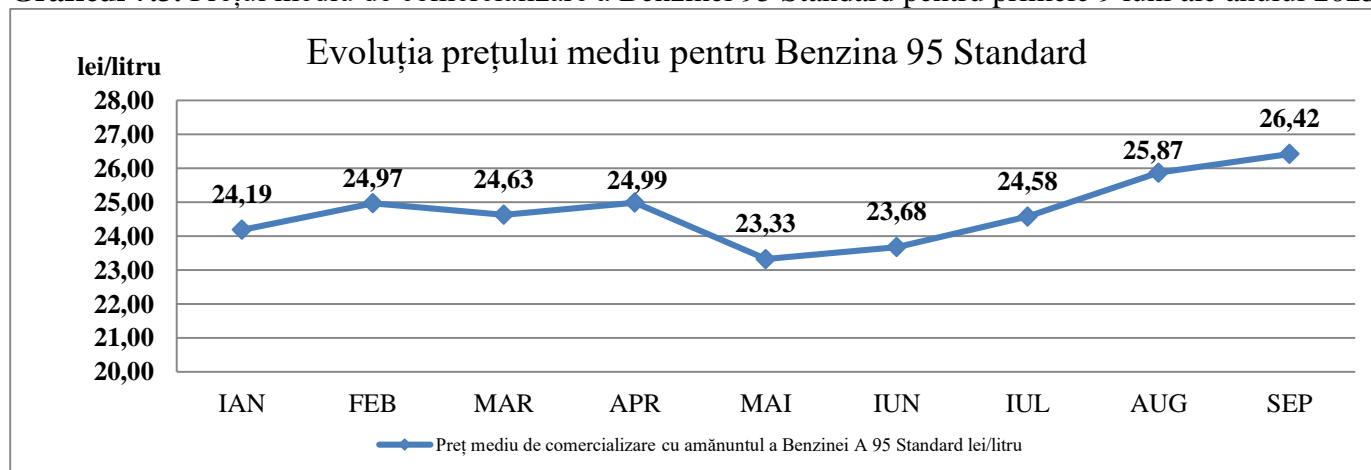


**Graficul 7.1.** Prețul mediu de comercializare a Benzinei 98 Brand pentru primele 9 luni ale anului 2023:

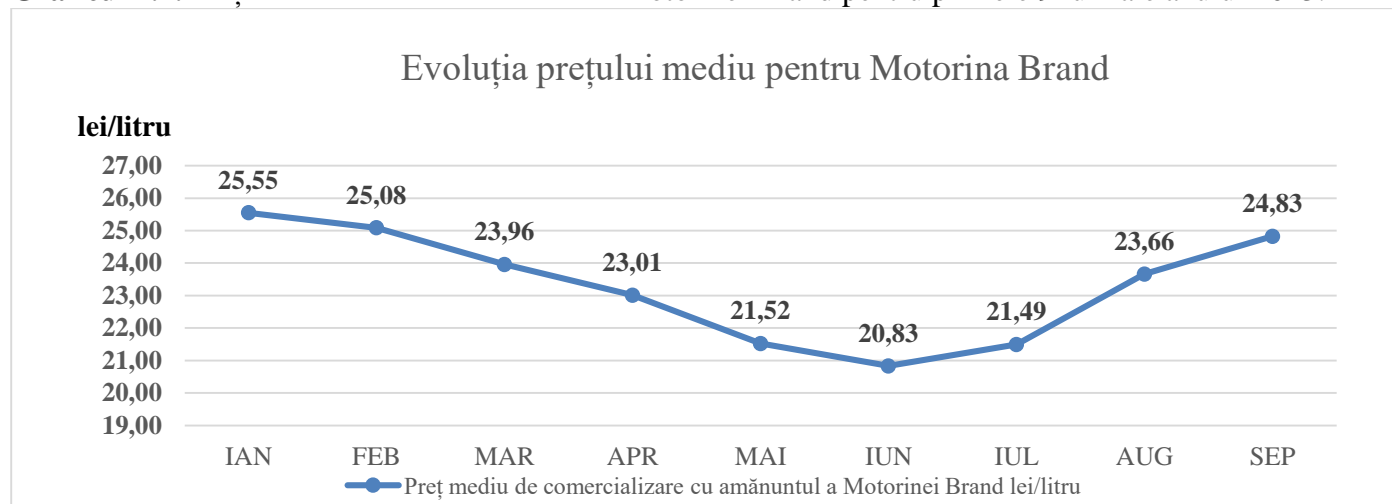
Sursa: Datele statistice ale ANRE determinate în baza rapoartelor lunare prezentate de companiile licențiate

**Graficul 7.2.** Prețul mediu de comercializare a Benzinei 95 Brand pentru primele 9 luni ale anului 2023:

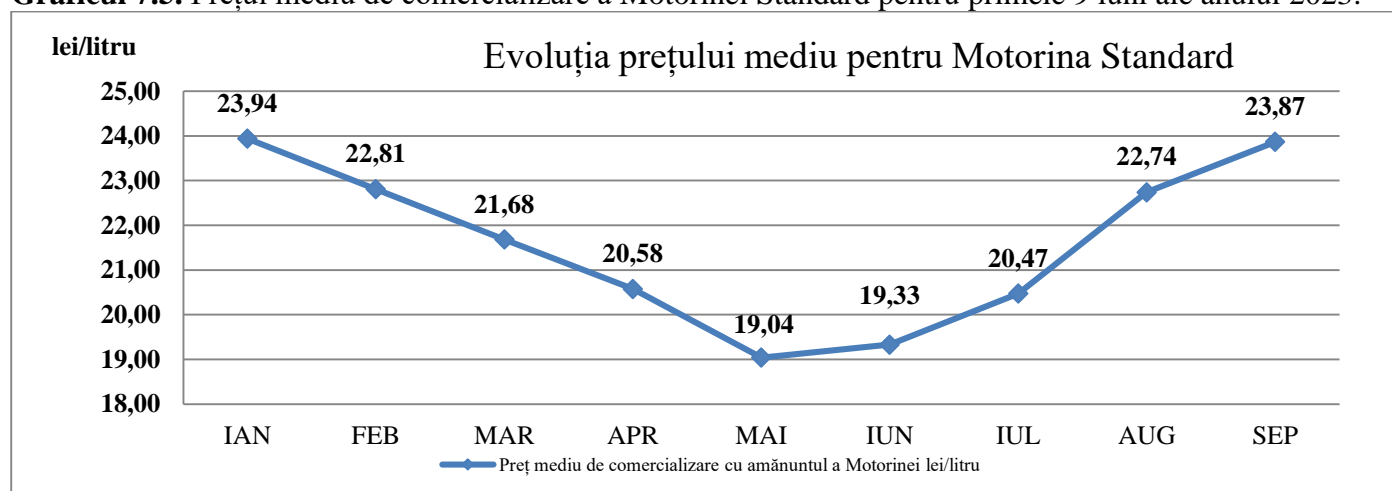
Sursa: Datele statistice ale ANRE determinate în baza rapoartelor trimestriale prezentate de companiile licențiate

**Graficul 7.3.** Prețul mediu de comercializare a Benzinei 95 Standard pentru primele 9 luni ale anului 2023:

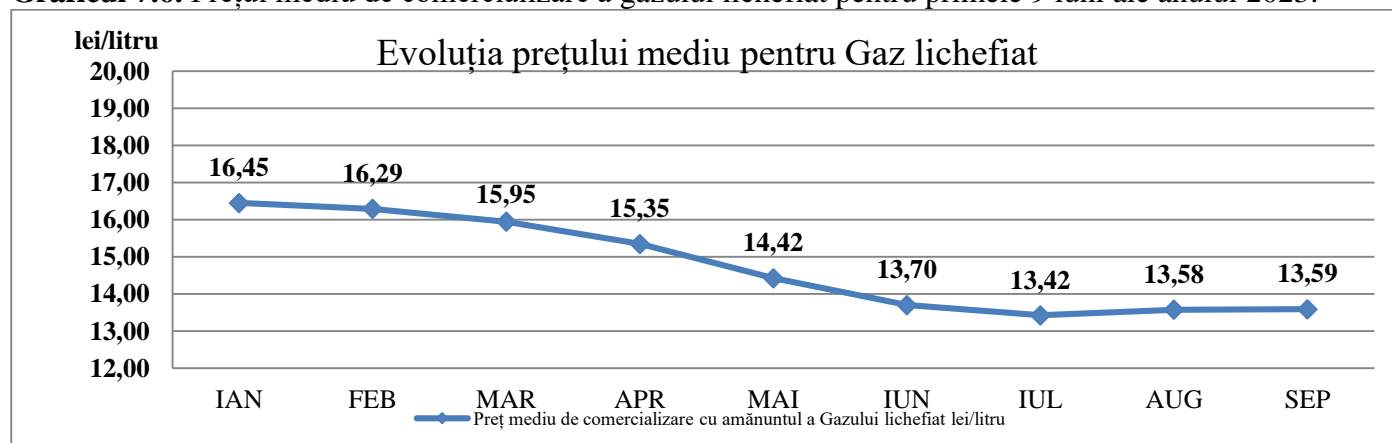
Sursa: Datele statistice ale ANRE determinate în baza rapoartelor lunare prezentate de companiile licențiate

**Graficul 7.4.** Prețul mediu de comercializare a Motorinei Brand pentru primele 9 luni ale anului 2023:

Sursa: Datele statistice ale ANRE determinate în baza rapoartelor lunare prezentate de companiile licențiate

**Graficul 7.5.** Prețul mediu de comercializare a Motorinei Standard pentru primele 9 luni ale anului 2023:

Sursa: Datele statistice ale ANRE determinate în baza rapoartelor lunare prezentate de companiile licențiate

**Graficul 7.6.** Prețul mediu de comercializare a gazului lichefiat pentru primele 9 luni ale anului 2023:

Sursa: Datele statistice ale ANRE determinate în baza rapoartelor lunare prezentate de companiile licențiate